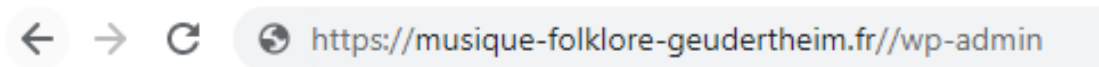


Article I. Se connecter ou demander un compte

Section 1.01 Se connecter

Accéder à la page de connexion en ajoutant `//wp-admin` à l'adresse du site comme ceci :



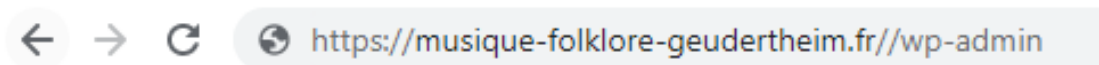
La page de connexion apparaît.

1. Renseigner votre l'identifiant ou l'adresse-mail de votre compte
2. Renseigner votre mot de passe
3. Cliquez sur le bouton « Se connecter »

A screenshot of the WordPress login page. At the top center is the WordPress logo. Below it is a white box containing the login form. The form has two input fields: the first is labeled 'Identifiant ou adresse e-mail' and the second is labeled 'Mot de passe'. Below the password field is a checkbox labeled 'Se souvenir de moi' and a blue button labeled 'Se connecter'. Three red circles with white numbers are overlaid on the image: '1' is next to the first input field, '2' is next to the second input field, and '3' is next to the 'Se connecter' button. Below the login form, there is a link for 'Inscription | Mot de passe oublié ?' and a footer with the text '— Aller sur Musique Paysanne et Groupe folklorique alsacien de Geudertheim' and a 'Politique de confidentialité' link. At the bottom, there is a language selector set to 'Français' and a 'Modifier' button.

Section 1.02 Demander un compte

Accéder à la page de connexion en ajoutant `//wp-admin` à l'adresse du site comme ceci :



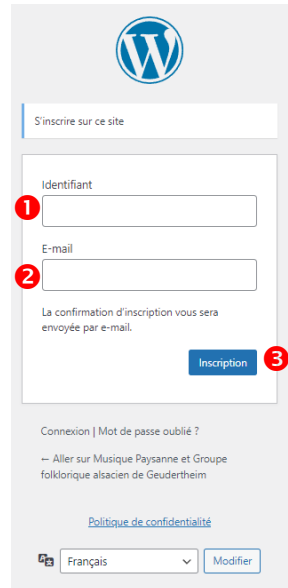
La page de connexion apparaît.

1. Cliquez sur « Inscription »

A screenshot of the WordPress login page, identical to the one in the previous section. A red circle with a white number '1' is overlaid on the image, pointing to the link 'Inscription | Mot de passe oublié ?' located below the login form.


La page d'inscription apparaît.

1. Choisissez un identifiant
2. Renseignez votre adresse e-mail
3. Cliquez sur le bouton « Inscription »



The screenshot shows the WordPress registration form. At the top is the WordPress logo. Below it is a header 'S'inscrire sur ce site'. The form contains three main sections: 1. 'Identifiant' with a text input field, marked with a red circle '1'. 2. 'E-mail' with a text input field, marked with a red circle '2'. 3. A confirmation message: 'La confirmation d'inscription vous sera envoyée par e-mail.' followed by a blue 'Inscription' button, marked with a red circle '3'. Below the form are links for 'Connexion | Mot de passe oublié ?' and a navigation link: '→ Aller sur Musique Paysanne et Groupe folklorique alsacien de Geudertheim'. At the bottom, there is a 'Politique de confidentialité' link and a language selector set to 'Français' with a 'Modifier' button.

4. Un message indique que votre demande est prise en compte




The screenshot shows the confirmation message after registration. It features the WordPress logo at the top. The main message is: 'Enregistrement terminé. Vérifiez vos e-mails puis rendez-vous sur la [page de connexion](#).' Below this is the same navigation link: '→ Aller sur Musique Paysanne et Groupe folklorique alsacien de Geudertheim'. At the bottom, there is a 'Politique de confidentialité' link and a language selector set to 'Français' with a 'Modifier' button.

Que se passe-t-il ensuite ?

- L'administrateur du site reçoit un mail lui annonçant l'inscription d'un nouveau compte
- Vous recevez un mail de confirmation avec un lien à suivre pour que vous puissiez configurer votre mot de passe.


ATTENTION : Il est possible que le mail aille directement dans les courriers indésirables. Vérifiez si rien n'arrive dans votre boîte mail.

- Le tableau de configuration de mot de passe vous propose un mot de passe, mais vous pouvez aussi le définir vous-même ou bien d'en générer automatiquement un autre.



Saisissez votre nouveau mot de passe ci-dessous ou générez-en un.

Nouveau mot de passe

OrcqBK(rH!!dk4jq 

Forte

Conseil : Le mot de passe devrait contenir au moins douze caractères. Pour le rendre plus sûr, utilisez des lettres en majuscules et minuscules, des nombres, et des symboles tels que ! " ? \$ % ^ &).



[Générer un mot de passe](#)

[Enregistrer le mot de passe](#)


Connexion | Inscription


— Aller sur Musique Paysanne et Groupe folklorique alsacien de Geudertheim

[Politique de confidentialité](#)

 Français  [Modifier](#)


- Le mot de passe est initialisé, vous pouvez maintenant vous connecter



Votre mot de passe a été réinitialisé. [Connexion](#) 

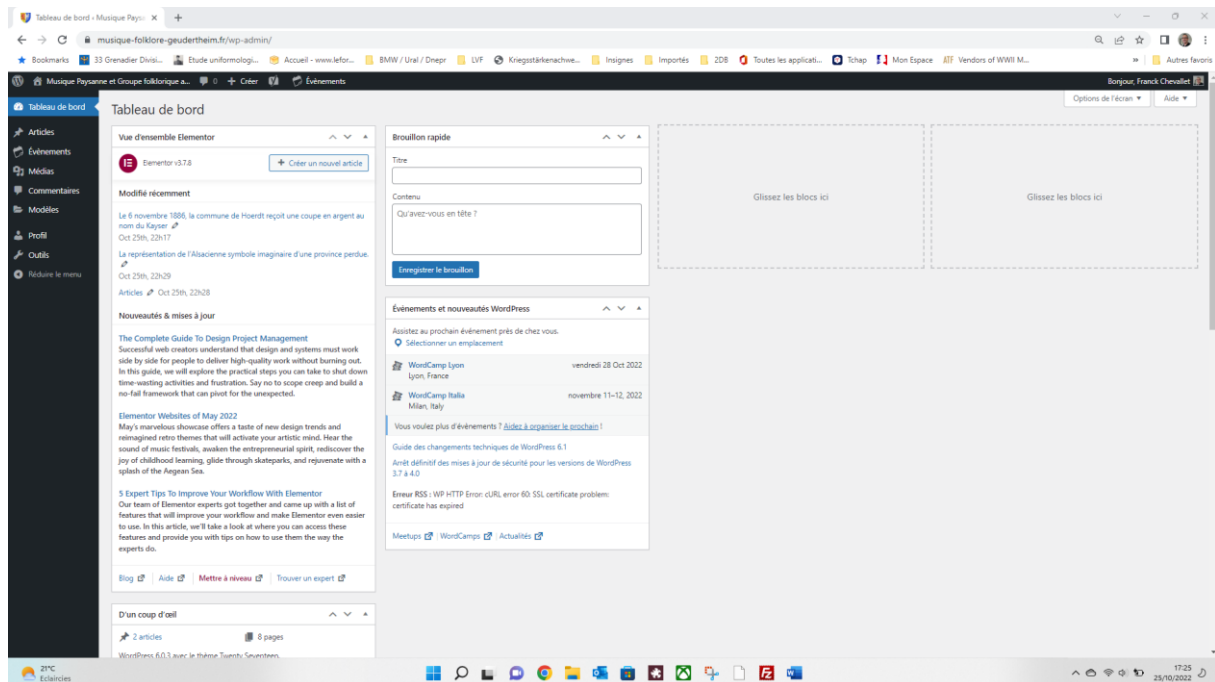
— Aller sur Musique Paysanne et Groupe folklorique alsacien de Geudertheim

[Politique de confidentialité](#)

 Français  [Modifier](#)

Article II. Le tableau de bord

Une fois connecté, vous accédez au tableau de bord du site



Une fois connecté, vous accédez au tableau de bord du site

Il existe 6 types de comptes

- [Administrateur/Administratrice](#) – Accède à toutes les fonctionnalités d'administration dans un site unique.
- [Éditeur/Éditrice](#) – Peut publier et gérer les publications, y compris les publications d'autres utilisateurs.
- [Auteur/Autrice](#) – Peut publier et gérer ses propres messages.
- [Contributeur/Constitutrice](#) – Peut écrire et gérer ses propres articles, mais ne peut pas les publier.
- [Abonné/Abonnée](#) – Ne peut gérer que son profil (**c'est le profil installé par défaut**).

Pour pouvoir rédiger ses propres articles ou des événements, il est nécessaire d'avoir un compte [Contributeur/Constitutrice](#). C'est le modérateur du site qui validera la publication ou pas.